




















ADBORTH ASESIADAU PERSONOL

1. Mewngofnodwch i HWB

Rhwydweithiau	Newyddion	Rhestrau Chwarae	Just2easy	Britannica Education
				
Adobe Creative Cloud Express	Dysgu cyfunol	Cwricwlwm i Gymru	Cwricwlwm 2008	Flip
				
Google for Education	Cadw'n ddiogel ar-lein	Minecraft Education	Office 365	Outlook
				
Dysgu proffesiynol	Canolfan cymorth	Rheoli Defnyddwyr	ERW Rhwyd	Partneriaeth
				
360 Cymru	Asesiadau personol	Gwerthi ac atebion	Cliciwch ar y symbol hwn.	

2. Yna, dewiswch yr opsiwn: **Adborth Dysgwr.**

3. Cliciwch ar yr blwch **Darllen Cymraeg** neu **Darllen Saesneg**.
Bydd hwn yn agor dogfen adborth i chi.

4. Gallwch ddarllen eich adborth.

Ar ochr dde'r dudalen, bydd dolenni i gwestiynau roeddech chi wedi cael yn anodd y tro diwethaf, a'r mathau o gwestiynau sydd angen ymarfer.

5. Cliciwch ar y ddolen '**Cwestiynau enghreifftiol**' gyntaf.

Darllenwch y darn, a defnyddiwch yr eicon pensil neu deipio i ateb y cwestiwn.

6. Os hoffech i hwn gael ei farcio gan athro, bydd nawr angen i chi lawrlwytho neu arbed y daflen. (Mae hyn yn dibynnu ar eich cyfrifiadur chi)

7. Bydd angen i chi naill ai:

- Printio'r darnau a'ch atebion
- Lanlwytho'r gwaith i'ch Teams
- Ebostio eich athro

COFIWCH OFYN I'CH ATHRO AM Y FFORDD HOFFAI DDERBYN EICH GWAITH.